


# GOOGLE CLASSROOM

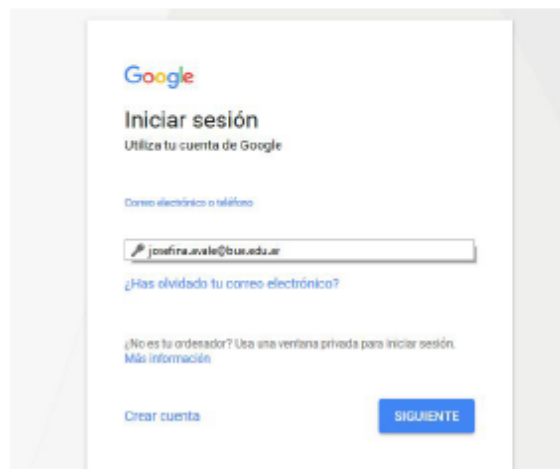


# ¿QUÉ ES GOOGLE CLASSROOM?

- Es la herramienta de Google para la educación
- Permite gestionar un **AULA VIRTUAL** de manera **COLABORATIVA**
- Ofrece la posibilidad de crear documentos y compartir información en diferentes formatos (videos, imagenes, etc).
- Ofrece la posibilidad de generar actividades o exámenes, comentarlos y calificarlos.

# 1. ACCESO A GOOGLE CLASSROOM

- Es una herramienta online, por lo tanto es necesario contar con internet
- Es necesario contar con una cuenta GMAIL
- El primer paso es ingresar a tu cuenta GMAIL.



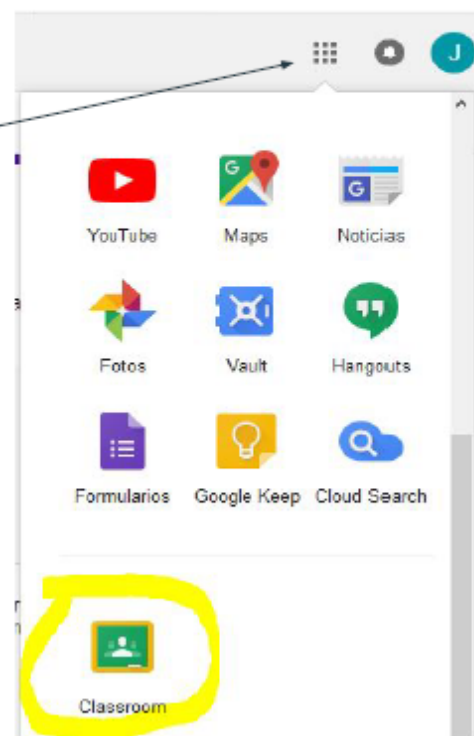
## 2. INGRESAR A GOOGLE CLASSROOM.

- Luego de ingresar a tu cuenta GMAIL:

**1** Seleccionar aplicaciones de google



**2** Seleccionar Classroom



## 4. TABLÓN Y CÓDIGO PARA ALUMNOS

Al ingresar encontrarás un **Tablón** (muro) En la parte superior se encuentra el **código para el ingreso** de alumnos.

The screenshot shows the Google Classroom interface for a class named "ENGLISH 3rd form". The browser address bar shows the URL "classroom.google.com/10V54MQUA7gM6ts". The navigation bar includes "ENGLISH 3rd form", "English", "Tablón", "Trabajo de clase", "Personas", and "Calificaciones". The "Tablón" tab is selected and highlighted with a pink arrow. Below the navigation bar is a blue header banner with the text "ENGLISH 3rd form" and "English". A pink box highlights the "Código de la clase: mptldh9" with a pink arrow pointing to it. Below the banner are two white cards. The first card is titled "Fecha de entrega próxima" and contains the text "No tienes ninguna tarea para esta semana" and a "Ver todo" button. The second card is titled "Comparte algo con tu clase..." and contains a post by "Carolina Emma Quintana" with the text "Carolina Emma Quintana ha publicado una nueva pregunta: Which animals appear in the \*... 12 mar. 2019". A pink arrow points to the right side of the second card.